

APSTIPRINĀTS

ar Burtnieku novada pašvaldības domes 21.08.2019. lēmumu Nr.260 (protokols Nr.13, 1.punkts)
"Par Burtnieku novada attīstības programmas 2019.-2025. gadam apstiprināšanu"



BURTNIIEKU NOVADA ATTĪSTĪBAS PROGRAMMA 2019.-2025. GADAM



V ĪSTENOŠANAS UZRAUDZĪBAS
UN NOVĒRTĒŠANAS KĀRTĪBA



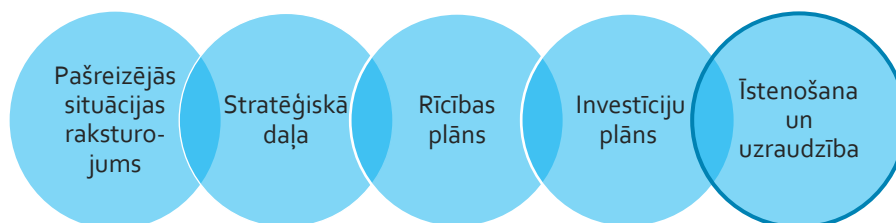
Saturs

Ievads	3
1. Attīstības programmas īstenošana.....	4
1.1. Attīstības programmas īstenošanas uzraudzība	4
1.2. Uzraudzības process.....	6
2. Attīstības programmas aktualizācija	8
Pielikumi.....	9

Ievads

Burtnieku novada Attīstības programma 2019.–2025. gadam ir pašvaldības vidēja termiņa plānošanas dokuments, kurā noteiktas novada attīstības prioritātes nākamajiem septiņiem gadiem, izvirzīti rīcības virzieni un tam pakārtotie uzdevumi, kurus pašvaldība sadarbībā ar iesaistītajām pusēm ir apņēmusies īstenot novada un tā iedzīvotāju labā.

Attīstības programma sastāv no vairākām daļām (ATTĒLS:1). Burtnieku novada Attīstības programmas 2019.–2025. gadam īstenošanas un plānošanas procesā būtiski ir izveidot un izpildīt tās uzraudzības sistēmu.




ATTĒLS:1. ATTĪSTĪBAS PROGRAMMAS SASTĀVDAĻAS

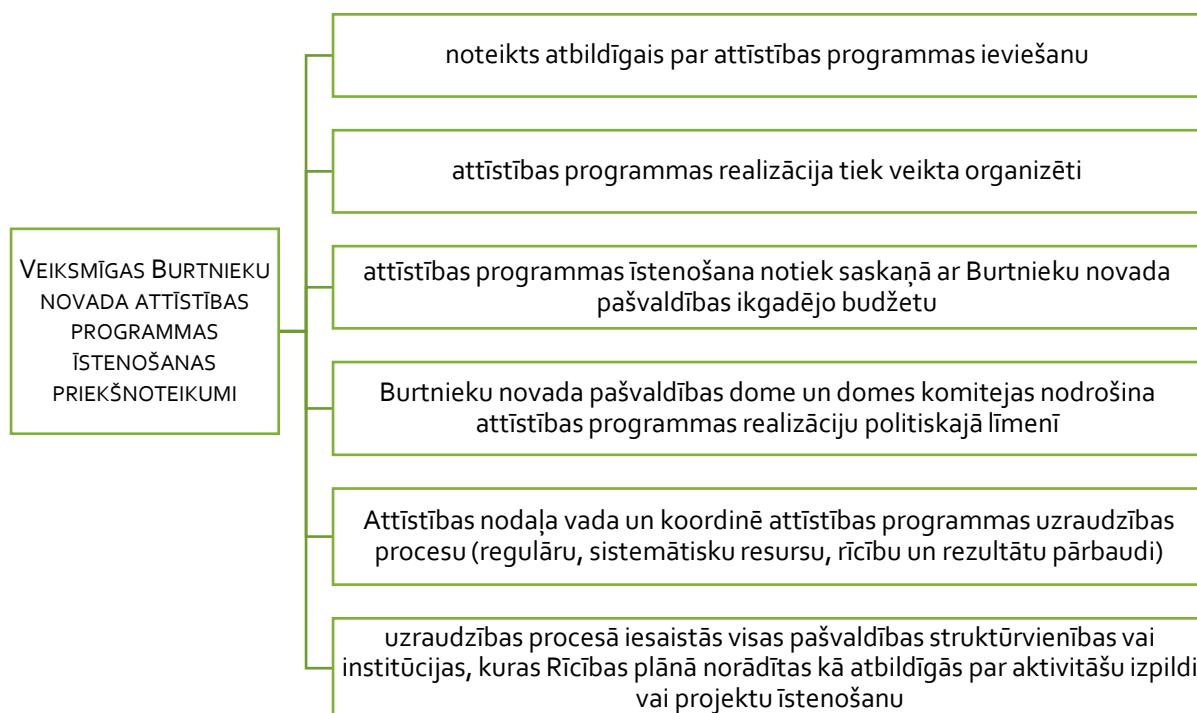
Uzraudzības sistēma palīdz izvērtēt Attīstības programmā plānoto novada attīstību, īstenošanas rezultātus, to iznākus un ietekmi, kas radīta ilgākā laika griezumā.

Uzraudzības sistēmai jābūt sistemātiskai rīcību, resursu un rezultātu pārbaudei. Tā ietver uzraudzības sistēmas uzdevumus, procesu un uzraudzības elementus.

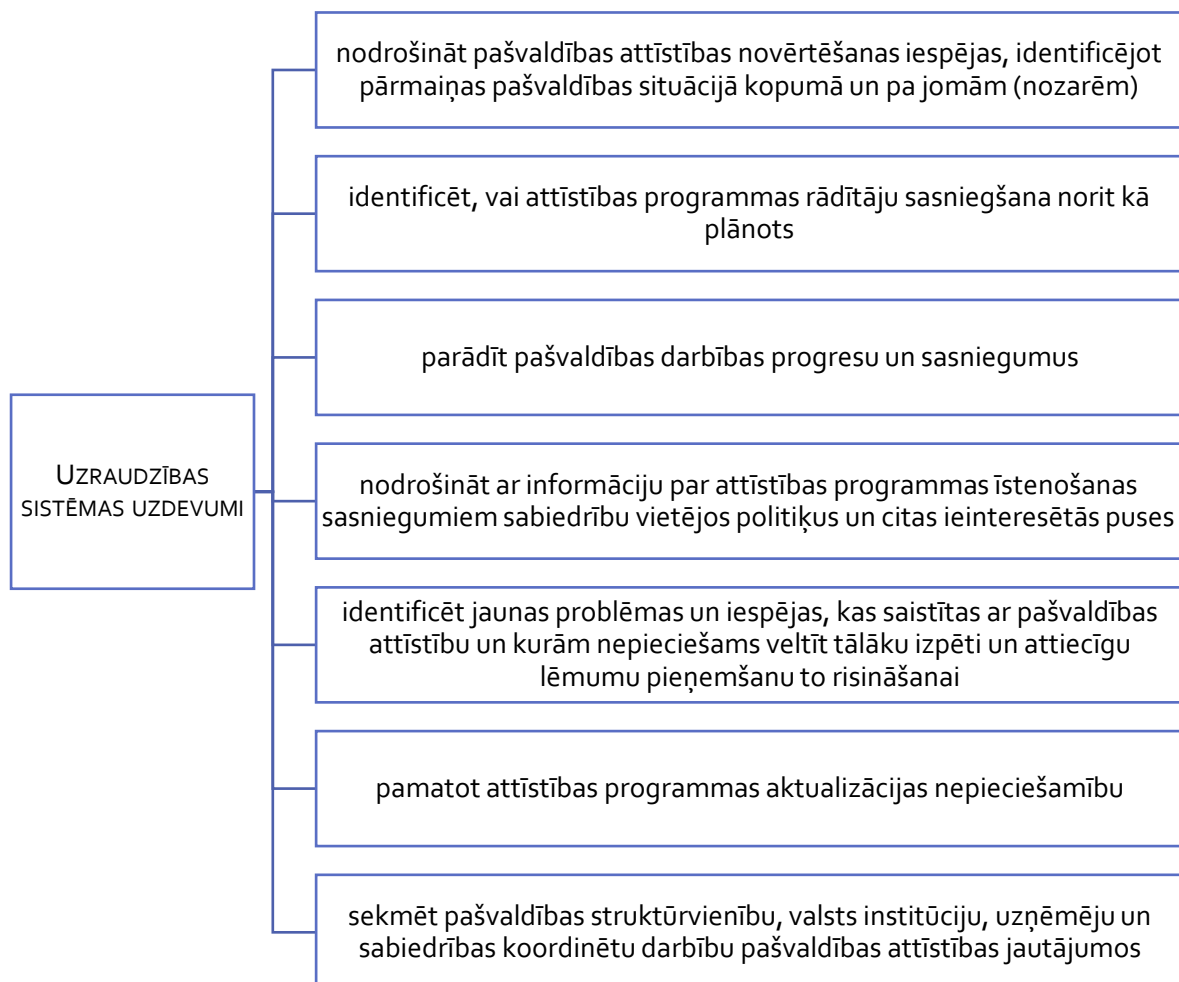
Dokumentā izmantotas autora un Burtnieku novada pašvaldības publiski pieejamās fotogrāfijas.



1. Attīstības programmas īstenošana



1.1. Attīstības programmas īstenošanas uzraudzība



Uzraudzības rādītāji

Uzraudzības rādītāji tiek izmantoti, lai iegūtu salīdzināmus datus pašvaldības attīstības novērtēšanai.

TERITORIJAS ATTĪSTĪBAS RĀDĪTĀJI	bezdarba līmenis
(nozīmīgākie teritoriju attīstību raksturojošie sociālekonomiskie rādītāji)	patstāvīgo iedzīvotāju skaita izmaiņas
Skatīt pielikuma 1.tabulu	teritorijas attīstības indekss
	citi rādītāji
DARBĪBAS REZULTĀTU RĀDĪTĀJI	apgaismoto ielu īpatsvars %
(veikto darbību novērtējuma kvantitatīvie rādītāji, saskaņā ar kuriem tiek mērīta pašvaldības administrācijas darbības efektivitāte attīstības programmas īstenošanā)	skolu audzēkņu skaits
Skatīt pielikuma 2.tabulu	valsts un starptautiska mēroga sporta pasākumi
	citi rādītāji
POLITIKAS REZULTĀTU RĀDĪTĀJI	apmierinātība ar vispārējās izglītības pakalpojumiem
(veikto darbību novērtējuma kvalitatīvie rādītāji, kas tiek iegūti veicot iedzīvotāju un uzņēmēju aptauju un saskaņā ar kuriem tiek novērtēta pašvaldības administrācijas darbības efektivitāte attīstības programmas īstenošanā)	apmierinātība ar kanalizācijas un ūdensapgādes pakalpojumiem
Skatīt pielikuma 3.tabulu	citi rādītāji

1.2. Uzraudzības process

KATRU GADU (vienlaicīgi ar Burtnieku novada pašvaldības publiskā pārskata izstrādi tiek veikts Attīstības programmas uzraudzības process)	Tiek apkopoti dati par īstenotajām rīcībām (pasākumi/aktivitātes) saskaņā ar Rīcības plānu
	Tiek apkopoti teritorijas attīstības rādītāju dati
	Tiek apkopoti dati par darbību rezultatīvajiem rādītājiem
IKGADĒJAIS ZIŅOJUMS IETVER: (Attīstības programmas analīze)	Veiktās darbības mērķu un uzdevumu sasniegšanas virzienu
	Noteikto darbības rezultātu rādītāju izpildes tendenci
	Konstatētās novirzes no plānotā un to skaidrojums
	Secinājumi un ieteikumi darbības uzlabošanai ar mērķi pilnībā sasniegt izvirzītos rādītājus
REIZI TRIJOS GADOS (papildus katru gadu veicamajām darbībām uzraudzības procesa laikā tiek veikts)	Tiek veikta novada iedzīvotāju aptauja (Par iedzīvotāju aptaujas anketas pamatu var izmantot novada teritorijas attīstības plānošanas dokumentu izstrādē izmantoto anketas paraugu)
	Apkopoti iegūtie politikas rezultātu rādītāji
	Iekļauta informācija par atbilstību Burtnieku novada Ilgtspējīgas attīstības stratēģijā (IAS) izvirzītajiem mērķiem
TRĪS GADU UZRAUDZĪBAS ZIŅOJUMU (tiek veikta padziļināta analīze par Attīstības programmas noteiktajiem rādītājiem, ietverot arī politikas rezultātu rādītājus)	Veiktās darbības mērķu un uzdevumu sasniegšanas virziens
	Konstatētās novirzes no plānotā un to skaidrojums
	Izvērtējums par atbilstību Burtnieku novada IAS izvirzītajiem mērķiem
	Secinājumi un ieteikumi darbības uzlabošanai ar mērķi pilnībā sasniegt izvirzītos rādītājus

Priekšlikums attīstības programmas uzraudzības ziņojuma struktūrai:

ĪEVADS

- Uzraudzības ziņojuma sagatavošanas mērķis;
- Laika periods, par kādu uzraudzības ziņojums sagatavots;
- Uzraudzības ziņojuma struktūra un sagatavošanā iesaistītie.

IEVIEŠANAS IZVĒRTĒJUMS

- Ieviešanas process un sadarbība ar sociālajiem partneriem;
- Izvērtējums par izvirzīto vidēja termiņa prioritāšu, rīcības virzienu un uzdevumu sasniegšanu;
- Rezultatīvo rādītāju izvērtējums un ietekme uz novada attīstību;
- Investīciju plāna izvērtējums, kas ietver pārskatu par finanšu izlietojumu un prognozes sasaistē ar pašvaldības budžetu;
- Rīcības plāna un Investīciju plāna īstenošanas izvērtējums, kas ietver, kā šo plānu īstenošana tiek tuvināta novada ilgtermiņa mērķu sasniegšanai.

SECINĀJUMI UN PRIEKŠLIKUMI

- Galvenās problēmas un iespējas novada turpmākai attīstībai;
- Secinājumi par nepieciešamo problēmu risināšanu vai padziļinātu izpēti;
- Rekomendācijas Attīstības programmas grozījumiem un/vai aktualizācijai;
- Investīciju plāna izvērtējums, kas ietver pārskatu par finanšu izlietojumu un prognozes sasaistē ar pašvaldības budžetu;
- Priekšlikumi Attīstības programmas aktualizēšanai.

2. Attīstības programmas aktualizācija

Attīstības programmas darbības termiņš ir septiņi gadi, līdz ar to ir jāparedz tās regulāra aktualizācija.

Par nepieciešamību aktualizēt Attīstības programmu tiek lemts, pamatojoties uz uzraudzības ziņojumiem un kārtējam gadam apstiprināto pašvaldības budžetu.

Attīstības programmas aktualizācijas rezultātā, neatkarīgi no tā, kurā attīstības programmas ieviešanas gadā tas tiek veikts, netiek mainīts attīstības programmas gala termiņš.

Rīcības plānu un Investīciju plānu aktualizē ne retāk kā reizi gadā, ievērojot pašvaldības budžetu kārtējam gadam.

Aktualizēto Rīcības un Investīciju plānu apstiprina ar pašvaldības domes lēmumu un ievieto Teritorijas attīstības plānošanas informācijas sistēmā (TAPIS) un publisko Valsts vienotajā ģeotelpiskās informācijas portālā (www.geolatvija.lv).

Pielikumi

Tabula 1. Teritorijas attīstības rādītāji

Nr.	Rādītājs	2016.g.	2017.g.	2018.g.	Vēlamā tendence uz 2025. gadu	Avots
1.	Pastāvīgo iedzīvotāju skaits	8150	7977	7584	↔	CSP
2.	Demogrāfiskās slodzes līmenis	538	537	566	↔	CSP
3.	Bezdarba līmenis (uz 31.janvāri) (%)	5,9	5,0	3,4	↔	NVA
4.	Dabiskais pieaugums	-2	10	-	↑	CSP
5.	Iedzīvotāju ienākuma nodokļa apmērs uz vienu iedzīvotāju pašvaldības budžetā (EUR)	429,70	478,30	542,53	↑	CSP, Valsts kase, pašvaldība
6.	Teritorijas attīstības indekss	30.vieta (0,076)	49.vieta (-0.119)	-	↑	VRAA
7.	Ekonomiski aktīvās statistikas vienības	761	718	-	↑	CSP
8.	Pašvaldības budžeta kopējie ieņēmumi uz 1 iedzīvotāju (EUR) (Pamatbudžeta ieņēmumi pret iedz. skaitu (CSP))	771,41	870,31	968,56	↑	CSP, Valsts kase, pašvaldība

Tabula 2. Vidēja termiņa prioritāšu rezultātu rādītāji

Nr.	Rādītājs	Datu avots	Bāzes gads (2018.g.)	2019.gads	...	Vēlamais ilgtermiņa attīstības virziens uz 2025. gadu
IEDZĪVOTĀJI UN APDZĪVOJUMA STRUKTŪRA						
1.	Dabiskais pieaugums	CSP	-2 (2017.g.)			Pozitīvs
2.	Migrācijas saldo	CSP	-393			Pozitīvs
3.	Reģistrēto bērnu skaits vecumā līdz 18 gadiem	CSP	1443			Nemainīgs vai pieaug
4.	Dzimušo bērnu skaits	CSP	76 (2017.)			Nemainīgs vai pieaug
5.	Noslēgto laulību skaits	CSP	45 (2017.)			Pieaug
6.	Šķirto laulību skaits	CSP	18 (2017.)			Samazinās
7.	Iedzīvotāju skaits ciemos	CSP	4951			Nemainīgs vai pieaug
8.	Iedzīvotāju skaits ārpus ciemiem	CSP	2680			Nemainīgs vai pieaug
PĀRVALDE UN PAKALPOJUMI						
9.	Pašvaldības pamatbudžeta ieņēmumi (EUR)	Valsts kase	7 424 099			Pieaug
10.	Pašvaldības pamatbudžeta izdevumi (EUR)	Valsts kase	8 440 462			Samazinās
11.	Piesaistītais finansējums publiskajos projektos (EUR)	Pašvaldība, Attīstības nodaļa	1 130 233			Pieaug

12.	Pašvaldības organizētās iedzīvotāju tikšanās	Pašvaldība	2018. gadā 6 (katrā pagastā deputāti tikās ar iedzīvotājiem), nav datu par iedzīvotāju skaitu, kuri izmantojusi deputātu pieņemšanas			Pieaug
13.	Pieejamie pašvaldības e-pakalpojumi (skaits)	Pašvaldība	54 (2017.)			Pieaug
14.	Reģionālas sadarbības projektu skaits	Pašvaldība	23			Pieaug
SOCIĀLĀ AIZSARDZĪBA, VESELĪBAS APRŪPE UN DROŠĪBA						
15.	Audzūģimeņu skaits	Bāriņtiesa	12 (2017.)			Pieaug
16.	Sociālo palīdzību saņēmušo personu skaits	Sociālais dienests	916			Samazinās
17.	Trūcīgo ģimeņu skaits	Sociālais dienests	148			Samazinās
18.	Maznodrošināto ģimeņu skaits	Sociālais dienests	150			Samazinās
19.	Ārstu skaits uz 10000 iedzīvotājiem	NMVD	6,6			Saglabājas iepriekšējā līmenī
20.	Nevalstiskā sektora līdzdarbība sociālo pakalpojumu sniegšanā (skaits)	Pašvaldība	0			Pieaug
21.	Reģistrēto noziedzīgo nodarījumu skaits	CSP	75			Samazinās
22.	Ceļu satiksmes negadījumu skaits	CSDD	43			Samazinās
23.	Reģistrēto administratīvo protokolu skaits	Pašvaldības policija	5			Samazinās
24.	Burtnieku novada pašvaldības policijas iedzīvotāju izsaukumu skaits	Pašvaldības policija	152			Samazinās
IZGLĪTĪBA						
25.	Izglītības iestāžu skaits	Pašvaldība	7			Saglabājas iepriekšējā līmenī
26.	Izglītojamo skaits pirmsskolas un vispārējās izglītības iestādēs	Pašvaldība	625 (uz 01.01.2018.)			Saglabājas iepriekšējā līmenī
27.	Izglītojamo skaits, kas apmeklē citu pašvaldību izglītības iestādes	Pašvaldība	730			Samazinās
28.	Necentralizēto eksāmenu rezultāti latviešu valodā (novadā kopā)	Valsts izglītības satura centrs	63,13% (2017./2018.)			Nemainīgs vai pieaug
29.	Necentralizēto eksāmenu rezultāti angļu valodā (novadā kopā)	Valsts izglītības satura centrs	55,26% (2017./2018.)			Nemainīgs vai pieaug
30.	Necentralizēto eksāmenu rezultāti matemātikā (novadā kopā)	Valsts izglītības satura centrs	47,96% (2017./2018.)			Nemainīgs vai pieaug
31.	Audzēkņu skaits PII un pirmsskolas grupās	Izglītības iestādes	296 (uz 01.01.2018.) (+ grupa Ēvelē?)			Saglabājas iepriekšējā līmenī
32.	Pirmsskolas vecuma bērnu skaits, kas reģistrēti rindā uz vietu Burtnieku novada pašvaldības pirmsskolas izglītības iestādēs (neskatoties uz vecumu)	Pašvaldība	Nav datu			Samazinās

33.	Piedāvātās interešu izglītības programmas izglītības iestādēs	Izglītības iestādes	16			Nemainīgs vai pieaug
KULTŪRA UN SPORTS						
34.	Organizēto kultūras pasākumu skaits	Pašvaldība	Valmieras pag. k/n - 26 Ēveles Tautas nams -30 Rencēnu pag. k/n – 21 Burtnieku pag. k/n – 60 Burtnieku pag. – 19 (citi organizatori, b-bas u.c.) Matīšu Tautas nams – nav datu Vecates pagasta kultūras nams – nav datu			Nemainīgs vai pieaug
35.	Pašdarbības kolektīvu skaits	Pašvaldība	47 (2017.)			Nemainīgs vai pieaug
36.	Pašdarbības kolektīvu dalībnieku skaits	Pašvaldība	840 (2017.)			Nemainīgs vai pieaug
37.	Burtnieku novada bibliotēku lasītāju skaits	Pašvaldība	1320			Nemainīgs vai pieaug
38.	Burtnieku novada bibliotēku apmeklējuma skaits	Pašvaldība	16291			Nemainīgs vai pieaug
39.	Burtnieku novada bibliotēku izsniegums	Pašvaldība	23404			Nemainīgs vai pieaug
40.	Burtnieku novada bibliotēku krājums	Pašvaldība	39682			Nemainīgs vai pieaug
41.	Organizēto sporta pasākumu skaits	Pašvaldība	Nav datu			Nemainīgs vai pieaug
42.	Sporta biedrību organizēto sporta sacensību skaits	Pašvaldība	125 (2017.)			Nemainīgs vai pieaug
43.	Pašvaldības finansiālo atbalstu saņēmušo sporta biedrību skaits	Pašvaldība	14 (2017.)			Nemainīgs vai pieaug
VIDE UN INFRASTRUKTŪRA						
44.	Vides attīstības projektu konkursā iesniegto projektu skaits	Pašvaldība	16			Nemainīgs vai pieaug
45.	Izdoto būvatļauju skaits jaunbūvēm	Būvvalde	45			Nemainīgs vai pieaug
46.	Ekspluatācijā nodoto jaunbūvju skaits	Būvvalde	26			Nemainīgs vai pieaug
47.	Pieslēgumu skaits centralizētai ūdensvada sistēmai	Pašvaldība	Nav datu			Pieaug
48.	Pieslēgumu skaits centralizētai kanalizācijas sistēmai	Pašvaldība	Nav datu			Pieaug
49.	Energoefektivitātes paaugstināšanas pasākumi pašvaldības iestādēs un daudzdzīvokļu ēkās	Pašvaldība	Nav datu			Pieaug
50.	Jaunu/modernizētu bērnu rotaļu vietu skaits	Pašvaldība	Nav datu			Pieaug
51.	Pašvaldības ceļi un ielas ar asfaltbetona segumu (km) un % no kopējā pašvaldības ceļu un ielu garuma	CSP	26 (2017.); 11%			Pieaug
52.	Apvienotie gājēju un veloceļi (km)	Pašvaldība	Nav datu			Pieaug

53.	Apgaismoto ielu skaits/īpatsvars (%)	Pašvaldība	Nav datu		Pieaug
54.	Valsts ceļi ar asfaltbetona segumu (km) un % no kopējā valsts ceļu un ielu garuma	CSP	128 (2017.); 56%		Pieaug
55.	Atkritumu savākšanas/šķirošanas punktu skaits	VARAM	25		Pieaug
56.	Pašvaldību autoceļu un ielu uzturēšanas izdevumi uz 1 km	LPS	379 (2017.)		Pieaug
57.	Pašvaldības īpašumā esošo un nomāto (lietojumā iegūto) dzīvokļu skaits	Ekonomikas ministrija	36		Samazinās
58.	Satiksmes intensitāte būtiskajos ceļu posmos (aut./dienn.)	AS "Latvijas Valsts ceļi"	1) A3 posmā Valmieras apvedceļš - 5968, posmā Valmiera-Strenči - 3277; 2) P16 posmā Valmiermuiža -Matīši - 2462; P17 posmā Valmiermuiža-Rencēni - 2521.		Pieaug
EKONOMIKA UN TŪRISMS					
59.	Burtnieku novada administratīvajā teritorijā īstenoto būvniecības projektu kopējās izmaksas	Būvvalde	6 290 573,70		Pieaug
60.	Reģistrētais kopējais bezdarbnieku skaits	NVA	176		Samazinās
61.	Reģistrētais ilgstošo bezdarbnieku skaits	NVA	62		Samazinās
62.	Ekonomiski aktīvo uzņēmumu skaits ¹	CSP	646 (2017.)		Pieaug
63.	Pašvaldības apmaksāto darba vietu skaits vasarā skolēnu nodarbinātības projektā	Pašvaldība / NVA	Nav datu		Pieaug
64.	Uzskaitē esošais transportlīdzekļu skaits	CSDD	3976		Pieaug
65.	Vidējā bruto darba samaksa (bez privātā sektora komersantiem ar nodarbināto skaitu zem 50) (EUR)	CSP	830		Pieaug
66.	Sekotāju skaits pašvaldības sociālos tīklos	Pašvaldība	4679 (FB, TW, IG, dr.lv)		Pieaug
67.	Tūrisma sadaļas apmeklējums Burtnieku novada mājaslapā	Pašvaldība	1573		Pieaug, nemainīgs
68.	Tūrisma nakšņošanas mītņu skaits	Pašvaldība	12		Pieaug
69.	Gultasvietu skaits naktsmītnēs	CSP	160		Pieaug
70.	Pārdotās makšķerēšanas licences Burtnieku ezerā	Pašvaldība	10469		Pieaug, nemainīgs

¹ Pašnodarbinātās personas, zemnieku un zvejnieku saimniecības, individuālie komersanti, komercsabiedrības

Tabula 3. Vidēja termiņa politikas rezultātu rādītāji
(iegūstami iedzīvotāju aptaujas rezultātā)

Nr.	Rādītājs	Pozitīvā vērtējuma rādītājs 2019.g. ²	2022.g.	2025.g.	Tendence salīdzinājumā ar iepriekšējo periodu (↑ ↓ →)	Plānotais ilgtermiņa attīstības virziens
PĀRVALDE UN EKONOMIKA						
1.	Pašvaldības domes (deputātu) darba novērtējums	55%				pozitīvā vērtējuma % paaugstinās
2.	Pašvaldības administrācijas (darbinieku) darba novērtējums	71%				
3.	Pagasta pārvalžu darba novērtējums	81%				
4.	Pašvaldības pakalpojumu kvalitāte	80%				
5.	Pašvaldības pakalpojumu pieejamība	84%				
6.	Pašvaldības sniegtās informācijas kvalitāte	81%				
7.	Darba vietu pieejamība novada teritorijā	23%				
KOMUNĀLIE PAKALPOJUMI, INFRASTRUKTŪRA, PUBLISKĀ ĀRTELPA, MOBILITĀTE						
1.	Sabiedriskā transporta maršruti	74%				pozitīvā vērtējuma % paaugstinās
2.	Sabiedriskā transporta reisu skaits	60%				
3.	Sabiedriskā transporta pakalpojumu kvalitāte	75%				
4.	Centralizētās kanalizācijas pakalpojumu pieejamība	60%				
5.	Ūdensapgādes un kanalizācijas pakalpojumu kvalitāte	59%				
6.	Centralizētās ūdensapgādes pakalpojumu pieejamība	46%				
7.	Centralizētās siltumapgādes pakalpojumu kvalitāte	62%				
8.	Centralizētās siltumapgādes pakalpojumu pieejamība	63%				
9.	Ielu apgaismojums	66%				
10.	Ielu un ceļu tehniskais stāvoklis	52%				
11.	Gājēju ietves, celiņi, gājēju pārejas, u.tml.	51%				
12.	Atkritumu apsaimniekošanas pakalpojumu kvalitāte	83%				
13.	Vides sakoptība	79%				
14.	Burtnieka ezera pieejamība	82%				

² Burtnieku novada attīstības programmas 2019. – 2025. gadam ietvaros organizētā iedzīvotāju aptauja 2019. gadā (aptaujā piedalījās 136 respondenti).

Procentuālais novērtējums aprēķināts, ņemot vērā pozitīvo atbildžu (vērtējums „apmierina” un „drīzāk apmierina”) skaitu attiecībā pret respondentu skaitu, kas sniedza novērtējumu, neņemot vērā dalībnieku skaitu, kas atzīmēja, ka nav viedokļa, vai neizmanto pakalpojumus.

Nr.	Rādītājs	Pozitīvā vērtējuma rādītājs 2019.g. ²	2022.g.	2025.g.	Tendence salīdzinājumā ar iepriekšējo periodu (↑ ↓ →)	Plānotais ilgtermiņa attīstības virziens
15.	Vides pieejamības nodrošināšana pie publiskām ēkām un publiskajā ārtelpā	78%				
16.	Namu apsaimniekošanas pakalpojumu kvalitāte	67%				
IZGLĪTĪBA						
17.	Pašvaldības pirmsskolas izglītības iestāžu pakalpojumu pieejamība	80%				
18.	Pašvaldības pirmsskolas izglītības iestāžu pakalpojumu kvalitāte	89%				
19.	Pašvaldības vispārējās izglītības iestāžu pakalpojumu pieejamība	85%				
20.	Pašvaldības vispārējās izglītības iestāžu pakalpojumu kvalitāte	83%				
21.	Izglītības pieejamība bērniem ar īpašām vajadzībām	42%				
22.	Interesu izglītības pakalpojumu kvalitāte bērniem un jauniešiem, piemēram, dejošanas, sporta u.c. nodarbības	76%				pozitīvā vērtējuma % paaugstinās
23.	Interesu izglītības pakalpojumu pieejamība bērniem un jauniešiem, piemēram, dejošanas, sporta u.c. nodarbības	71%				
24.	Interesu izglītības pakalpojumu kvalitāte pieaugušajiem, piemēram, dejošanas, sporta u.c. nodarbības	75%				
25.	Mūžizglītības pakalpojumu pieaugušajiem pieejamība	30%				
26.	Mūžizglītības pakalpojumu pieaugušajiem kvalitāte	47%				
27.	Skolēnu pārvadājumu kvalitāte	89%				
28.	Skolēnu pārvadājumu transports un maršruti	84%				
SPORTS UN AKTĪVĀ ATPŪTA						
1.	Sporta pasākumu bērniem un jauniešiem kvalitāte	71%				pozitīvā vērtējuma % paaugstinās
2.	Sporta pasākumu bērniem un jauniešiem kvalitāte	69%				
3.	Sporta pasākumu pieaugušajiem pieejamība	77%				
4.	Sporta pasākumu pieaugušajiem pieejamība	76%				
5.	Aktīvās atpūtas iespēju pieejamība	79%				
6.	Aktīvās atpūtas un tūrisma pakalpojumu piedāvājuma kvalitāte	79%				
KULTŪRA						
1.	Kultūras pasākumu bērniem un jauniešiem pieejamība	72%				

Nr.	Rādītājs	Pozitīvā vērtējuma rādītājs 2019.g. ²	2022.g.	2025.g.	Tendence salīdzinājumā ar iepriekšējo periodu (↑ ↓ →)	Plānotais ilgtermiņa attīstības virziens
2.	Kultūras pasākumu bērniem un jauniešiem kvalitāte	73%				pozitīvā vērtējuma % paaugstinās
3.	Kultūras pasākumu pieaugušajiem pieejamība	67%				
4.	Kultūras pasākumu pieaugušajiem kvalitāte	71%				
5.	Bibliotēku pakalpojumu pieejamība	88%				
6.	Bibliotēku pakalpojumu kvalitāte	91%				
VESELĪBA UN SOCIĀLĀ APRŪPE UN PAKALPOJUMI						
1.	Veselības aprūpes pakalpojumu pieejamība	56%				pozitīvā vērtējuma % paaugstinās
2.	Veselības aprūpes pakalpojumu kvalitāte	65%				
3.	Sociālās palīdzības un pakalpojumu pieejamība	68%				
4.	Sociālās palīdzības un pakalpojumu kvalitāte	72%				
DROŠĪBA						
1.	Sabiedriskās kārtības nodrošināšana	71%				pozitīvā vērtējuma % paaugstinās

Burtnieku novada Attīstības programma 2019.-2025. gadam

Pasūtītājs: Burtnieku novada pašvaldība

Projekta izstrādes vadītājs: Valērijs Seilis

Kontakti: Jāņa Vintēna iela 7, Burtnieki, Burtnieku
pagasts, Burtnieku novads, LV-4206

Tel.: 64226643

www.burtniekunovads.lv

Izstrādātājs: SIA „Reģionālie projekti”

Projekta izstrādes vadītāja: Laine Šildere

Kontakti: Rūpniecības iela 32b – 2, Rīga,

LV – 1045, Tel.: 67320809

www.rp.lv

